








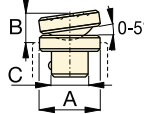
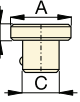
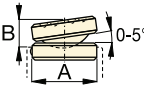


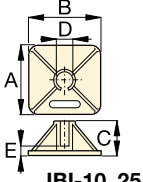
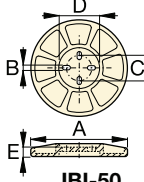
▼ ТАБЛИЦА БЫСТРОГО ВЫБОРА

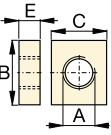
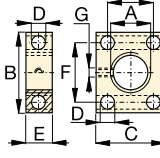
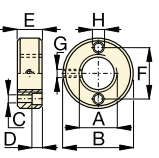
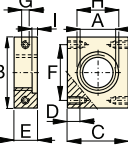
Для цилиндров с нагрузкой	Опорные головки			Опорные плиты	Монтажный блок	Проушины	
	Плоские	Бороздчатые ¹⁾	Плавающие			На основание ⁴⁾	На шток
тонн (кН)							
5 (45)	A-53F ²⁾	A-53G ²⁾	-	-	RB-5 ²⁾ , AW-51 ²⁾ , AW-53 ²⁾	REB-5 ²⁾	REP-5 ²⁾
10 (101)	A-12 ³⁾ , A-102F ³⁾	A-102G ³⁾	CAT-10 ³⁾	JBI-10	RB-10, AW-102	REB-10	REP-10 ³⁾
15 (142)	-	A-152G	CAT-10	-	RB-15	REB-15	REP-10
25 (232)	A-29 ⁵⁾	A-252G	CAT-50	JBI-25	RB-25	REB-25	REP-25
30 (295)	A-29 ⁵⁾	A-252G	CAT-50	-	RB-25	-	REP-25
50 (498)	-	-	CAT-100	JBI-50	-	-	-
75 (718)	-	-	CAT-100	-	-	-	-
95 (933)	-	-	CAT-100	-	-	-	-

¹⁾ В комплекте с 5-30-тонными цилиндрами RC-серии ²⁾ Кроме RC-50 ³⁾ Кроме RC-101 ⁴⁾ Монтажные болты включены в комплект. ⁵⁾ Используется с комплектами для сгибания.

▼ ТАБЛИЦЫ РАЗМЕРОВ

Номер модели	Размеры опорных головок (мм)			A-53F, A-102F 	A-12, A-29 	Номер модели	Размеры плавающих упорных головок (мм)			
	A	B	C				A	B	C	
Плоские										
A-53F	25	6	17			CAT-10	35	15	22	
A-102F	35	6	22			CAT-50	50	23	35	
A-12	51	48	1" - 8 UNC							
A-29	51	48	1 1/2" - 16 UNC							
Размеры										
A-53G	25	6	17							
A-102G	35	6	22							
A-152G	38	9	22							
A-252G	50	9	35							

Номер модели	бороздчатые опорных плит (мм)						
	A	B	C	D	E		
JBI-10	228	228	135	58	20		
JBI-25	279	279	140	86	26		
JBI-50	304	15	95	131	31		

Номер модели	Размеры монтажных блоков (мм)											
	A	B	C	D	E	F	G	H				
RB-5	1 1/2" - 16	88	76	-	25	-	-	-				
AW-51	1 1/2" - 16	70	59	10	24	54	1/4" - 20	41				
AW-53	1 1/2" - 16	72	7	7	19	57	1/4" - 20	10				
RB-10	2 1/4" - 14	114	88	-	25	-	-	-				
AW-102	2 1/4" - 14	100	82	16	30	76	7/16" - 20	58				
RB-15	2 3/4" - 16	101	114	-	38	-	-	-				
RB-25	3 5/16" - 12	127	165	-	50	-	-	-				(l=4,8)

Тип	Номер модели	Размеры проушин (мм)						Установочная длина* (мм)		
		A	B	C	D	E	F			
На основание ⁴⁾	REB-5	44	47	14	16	16	25	60,2		
	REB-10	63	66	25	22	25	35	78,0		
	REB-15	76	66	25	22	25	35	78,0		
	REB-25	95	79	38	31	31	41	87,6		
На шток	REP-5	28	41	14	16	16	19	-		
	REP-10	42	61	25	22	25	28	-		
	REP-25	57	74	38	31	31	35	-		

⁴⁾ Монтажные болты включены.

* Установочная длина - с установкой соединений на проушине REB и REP. Добавьте высоту цилиндра в сжатом состоянии.