




▼ ТАБЛИЦА ВЫБОРА КОМПЛЕКТОВ ГОЛОВКИ ТОЛКАТЕЛЯ

Комплект установочных адаптеров съемника Номер модели	ЕРН-208, ЕРН-210 ЕРН-108, ЕРН-110	ЕРН-213 ЕРН-113	ЕРН-216 ЕРН-116
			
Комплекты головки толкателя ¹⁾ Номер модели	ЕРН-155	ЕРН-257	ЕРН-508
Включены головки толкателя:	Размеры головки толкателя Диаметр x Длина (мм)		
Головки толкателя с плоским торцом	ø25 x 25	ø38 x 57	ø51 x 76
	ø25 x 76	ø51 x 57	ø70 x 76
	—	ø51 x 102	ø70 x 127
Головки толкателя с конусом	ø25 x 38	ø38 x 64	ø51 x 95
	ø25 x 89	ø51 x 64	ø51 x 95
	—	ø51 x 114	ø70 x 140
Адаптер головки толкателя	—	—	ø70 x 57

¹⁾ Входит в комплект съемников серии EPH Posi Lock.

ЕРН серия



Усилие:

10 - 50 тонн

Максимальная глубина захвата:

38 - 762 мм

Глубина захвата:

246 - 508 мм



Всегда пользуйтесь защитными очками во время работы со съемниками.

▼ ТАБЛИЦА ВЫБОРА ПОДЪЕМНОЙ ПЛИТЫ

Установочный адаптер съемника Номер модели комплекта	Номер модели *	Толщина (мм)	Диаметр (мм)
ЕРН-208	ЕРН-11052	6,4	ø153
ЕРН-108	ЕРН-11052	6,4	ø153
ЕРН-210	ЕРН-11052	6,4	ø153
ЕРН-110	ЕРН-11052	6,4	ø153
ЕРН-213	ЕРН-11352	9,7	ø203
ЕРН-113	ЕРН-11352	9,7	ø203
ЕРН-216	ЕРН-11652	9,7	ø254
ЕРН-116	ЕРН-11652	9,7	ø254



* Монтажные болты включены в комплект. Подъемные плиты включены в комплекты съемников серии EPH.

▼ ТАБЛИЦА ВЫБОРА ДЛИННОГО ЗАЖИМА

Установочный адаптер съемника Номер модели комплекта	Номер модели	Количество необходимых зажимов	Ширина захвата (мм)	Глубина захвата (мм)	 (кг)
ЕРН-208	ЕР-11054	2	57 - 381	246	1,1
ЕРН-108	ЕР-11054	3	57 - 381	246	1,1
ЕРН-210	ЕРН-11054L	2	38 - 559	401	2,5
ЕРН-110	ЕРН-11054L	3	38 - 559	401	2,5
ЕРН-213	ЕРН-11354L	2	38 - 762	508	4,8
ЕРН-113	ЕРН-11354L	3	38 - 762	508	4,8
ЕРН-216	ЕРН-21654L	2	50 - 965	635	7,5
ЕРН-116	ЕРН-11654L	3	50 - 965	635	7,5



Длинные захваты служат для увеличения вылета и ширины ручных съемников. С помощью них можно прилагать то же самое усилие при зажимной силе на 25% ниже.