

## СПЕЦИАЛЬНО ДЛЯ СУДОСТРОЕНИЯ: ПОЛОСОБУЛЬБ (НР - ПРОФИЛЬ)

## IPBU(U)Z



Model IPBUZ

Захват IPBU(U)Z применяется для **подъема, транспортировки и вертикального монтажа полособульбового (НР) профиля на набор**. Захват IPBU(U)Z остается заблокирован в открытом и закрытом положении. Благодаря чему гарантирует надежную и безопасную работу. Захват применяется исключительно для полособульбового (НР) профиля (для листов - неприменять)

Может поставляться в двух вариантах:  
1. Тип **IPBUUZ**: с универсальной подвеской. Правильное применение захвата приведено на диаграммах 2 и 3.  
2. Тип **IPBUZ**: с жесткой подвеской. Правильное применение захвата приведено на диаграммах 4 и 5.

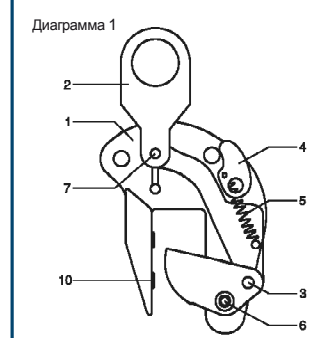
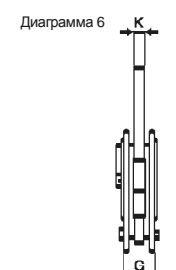
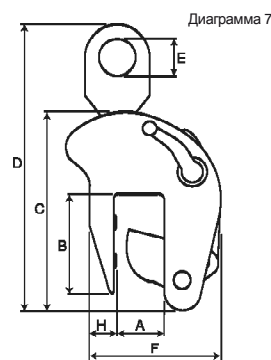
Допустимая минимальная нагрузка:  
5% от заданной грузоподъемности для металлов с твердостью до 27 Rc (900 N/mm<sup>2</sup>)  
10% от заданной грузоподъемности для металлов с твердостью до 37 Rc (1170 N/mm<sup>2</sup>).



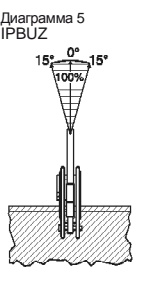
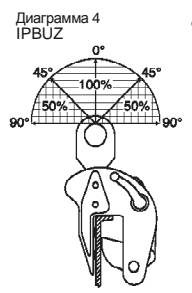
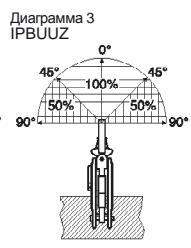
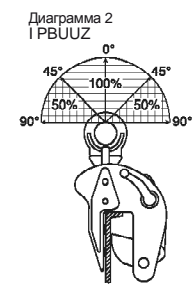
Model IPBUZ

**Перед вводом в эксплуатацию обязательно прочитайте инструкцию по применению захвата.**

Модель	Заказ Nr.	Г/п захвата в т.	Зев А	Размеры в мм.										Вес одного захвата кг.
				В	С	Д	Е	Г	Н	Ж	К			
<b>Универсальная подвеска</b>														
<b>0,75-IPBUUZ</b>	5601	0,75	НР 120-200	85	226	390	70	210	61	70	-	16	8,5	
<b>Жесткая подвеска</b>														
<b>0,75-IPBUZ</b>	5600	0,75	НР 120-200	85	226	390	70	210	61	70	-	16	7,0	
<b>1,5-IPBUZ</b>	5701	1,5	НР 220-430	196	397	568	70	256	69	48	-	16	15,0	
<b>3,75-IPBUZ</b>	5702	3,75	НР 220-430	238	438	565	80	355	64	100	-	20	28,5	



- Запасные части для захвата IPBU(U)Z:**
- |                           |      |
|---------------------------|------|
| 1. Корпус компл.          | 1041 |
| 2. Подвеска компл.        | 1235 |
| 3. Зубчатый сегмент       | 1234 |
| 4. Рычаг компл.           | 1233 |
| 5. Пружина                | 1063 |
| 6. Ось зубчатого сегмента | 1046 |
| 7. Ось подвески           | 1047 |
| 10. Зубчатое кольцо       | 0098 |



## СПЕЦИАЛЬНО ДЛЯ СУДОСТРОЕНИЯ: КОРАБЕЛЬНЫЕ СЕКЦИИ

## IPSBU(U)Z




Model IPSBUZ

Захват IPSBU(U)Z применяется для **подъема, транспортировки и монтажа полнокомплектных корабельных секций**. Захват IPSBU(U)Z остается заблокирован в открытом и закрытом положении. Благодаря чему гарантирует надежную и безопасную работу. Захват применяется исключительно для полособульбового (НР) профиля (для листов - неприменять).

Поставляется в двух исполнениях:  
1. Тип **IPSBU(S)UZ**: с универсальной подвеской. Правильное применение захвата приведено на диаграммах 2 и 3.  
2. Тип **IPSBU(S)Z**: с жесткой подвеской. Правильное применение захвата приведено на диаграммах 4 и 5.

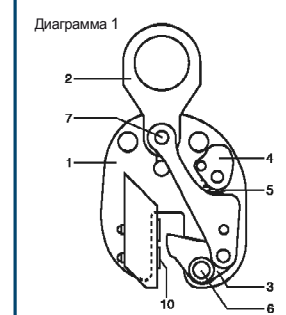
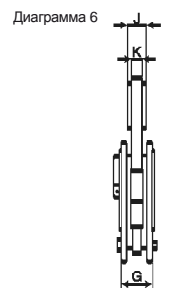
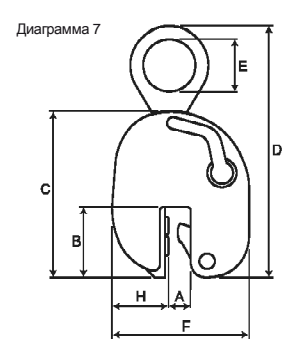
Большая грузоподъемность и другой диапазон захвата - по запросу. Допустимая минимальная нагрузка:  
5% от заданной грузоподъемности для металлов с твердостью до 27 Rc (900 N/mm<sup>2</sup>)  
10% от заданной грузоподъемности для металлов с твердостью до 37 Rc (1170 N/mm<sup>2</sup>).



Model IPSBUZ

**Перед вводом в эксплуатацию обязательно прочитайте инструкцию по применению захвата.**

Модель	Заказ Nr.	Г/п захвата в т.	Зев А	Размеры в мм.										Вес одного захвата кг.
				В	С	Д	Е	Г	Н	Ж	К			
<b>Универсальная подвеска</b>														
<b>4,5-IPSBUUZ</b>	5771	4,5	НР 100-160	107	252	450	75	206	96	82	36	20	15,5	
<b>4,5-IPSBUSUZ</b>	5772	4,5	НР 180-430	227	428	635	75	377	95	128	-	20	38,0	
<b>9-IPSBUUZ</b>	5773	9,0	НР 100-160	105	274	491	80	248	123	104	44	20	43,0	
<b>9-IPSBUSUZ</b>	5774	9,0	НР 180-430	227	478	718	80	425	118	155	44	25	70,0	
<b>Жесткая подвеска</b>														
<b>4,5-IPSBUZ</b>	5721	4,5	НР 100-160	107	252	382	75	206	96	82	-	20	13,5	
<b>4,5-IPSBUSZ</b>	5722	4,5	НР 180-430	227	428	592	75	377	95	128	-	20	35,8	
<b>9-IPSBUZ</b>	5723	9,0	НР 100-160	105	274	461	80	248	123	104	-	30	23,0	
<b>9-IPSBUSZ</b>	5724	9,0	НР 180-430	227	478	672	80	425	118	155	45	25	68,0	
<b>15-IPSBUSZ</b>	5728	15,0	НР 180-430	226	485	690	88	401	100	135	49	25	64,0	
<b>22,5-IPSBUSZ</b>	5730	22,5	НР 180-430	216	550	740	90	470	116	180	-	30	66,0	



- Запасные части для захвата IPSBU(U)Z:**
- |                            |      |
|----------------------------|------|
| 1. Корпус компл.           | 1041 |
| 2. Подвеска компл.         | 1235 |
| 3. Зубчатый сегмент        | 1234 |
| 4. Рычаг компл.            | 1233 |
| 5. Пружина                 | 1063 |
| 6. Ось зубчатого сегмента  | 1046 |
| 7. Ось подвески            | 1047 |
| 10. Зубчатое кольцо        | 0098 |
| 10. Зубчатое кольцо (овал) | 0099 |

